

18  
/19



RC**Celta**

2018~2019

**MEMORIA  
DEPORTIVA**



RC**Celta**

MEMORIA DEPORTIVA  
2018/2019

## FÚTBOL

### **PRIMER EQUIPO**

- 8· Plantilla
- 10· Clasificación

### **HITOS RC CELTA**

- 14· Tercer trofeo Zarra
- 16· Doce internacionales
- 18· Octava temporada en primera
- 20· Brais Méndez, debut en la Selección Española
- 22· Rubén Blanco, 6.000 minutos en primera
- 24· A Nosa Reconquista
- 26· Cuatro canteranos de A Madroa en la Selección

### **CANTERA**

- 30· Séptima temporada consecutiva en segunda B para el filial
- 32· Mejor equipo juvenil División de Honor de la historia
- 34· Fundación Celta Integra campeón de la Liga Genuine
- 36· RC Celta Infantil B campeón de la Dubai Intercontinental CUP

## CLUB

### **INSTITUCIONAL Y SOCIAL**

- 40· Premio a la mejor afición
- 42· 95 Aniversario
- 44· Inauguración residencia A Sede
- 46· Ciudad Deportiva, comienzan las obras
- 48· Reconocimientos ARDAN

## MEMORIA ECONÓMICA

- 52· Ingresos
- 53· Eficiencia Operativa
- 54· Resultados
- 55· Inversiones
- 56· Patrimonio Neto
- 57· Fondo de Maniobra
- 58· Información Presupuestaria
- 59· Anexos

# SALUDA



Este breve resumen de la temporada 2018/2019 nos traerá a la mente sensaciones encontradas, momentos de orgullo y alegría y también de preocupación y desasosiego, pero sobre todo nos recordará una certeza: la unión del equipo y la afición es invencible.

Fue una campaña complicada para el primer equipo, que nació con fundadas expectativas y finalizó, tras un periodo final de incertidumbre, con la desbordante alegría del éxito de 'A Nosa Reconquista'.

La afición y el equipo, unidos en una armonía envidiable, se sobrepusieron a las adversidades para garantizar la octava temporada consecutiva en Primera División y alcanzar así la segunda mejor racha de nuestra historia moderna en la máxima categoría.

En ese difícil camino nos encontramos con alegrías como el debut de Brais Méndez en la Selección Española absoluta y la consolidación de Iago Aspas en el combinado nacional, como la renovación de tres de nuestros canteranos, el propio Iago, Hugo Mallo y David Costas, o la proclamación de nuestro delantero de Moaña como máximo goleador español por tercera temporada consecutiva.

El Celta B logró salvar la categoría en un año también muy complicado y el Juvenil de División de Honor se convirtió en el equipo que más puntos sumó en la historia del Grupo I del Campeonato de Liga de esta categoría.

Pasará el tiempo y vendrán nuevos éxitos y sin sabores, pero los ecos de 'A nosa Reconquista', la fuerza imparable de la unión del equipo y la afición, permanecerán en nuestra memoria.

Muchas gracias por vuestra comprensión y vuestro apoyo.


D. Carlos Mouriño Atanes  
Presidente del RC Celta



... La fuerza imparable de la unión del equipo y la afición, permanecerán en nuestra memoria



RC**Celta**



# FÚTBOL

## PRIMER EQUIPO

- [8· Plantilla](#)
- [10· Clasificación](#)

## HITOS RC CELTA

- [14· Tercer trofeo Zarra](#)
- [16· Doce internacionales](#)
- [18· Octava temporada en primera](#)
- [20· Brais Méndez, debut en la Selección Española](#)
- [22· Rubén Blanco, 6.000 minutos en primera](#)
- [24· A Nosa Reconquista](#)
- [26· Cuatro canteranos de A Madroa en la Selección](#)

## CANTERA

- [30· Séptima temporada consecutiva en segunda B para el filial](#)
- [32· Mejor equipo juvenil División de Honor de la historia](#)
- [34· Fundación Celta Integra campeón de la Liga Genuine](#)
- [36· RC Celta Infantil B campeón de la Dubai Intercontinental CUP](#)





2  
0  
1  
8

# PRIMER EQUIPO






2  
0  
1  
9

# PLANTILLA



**1** Sergio  
Álvarez  
PORTERO



**2** Hugo  
Mallo  
DEFENSA



**3** David  
Costas  
DEFENSA



**4** Nestor  
Araujo  
DEFENSA



**5** Okay  
Yokuslu  
MEDIOCAMPISTA




**11** Pione  
Sisto  
DELANTERO



**12** Wesley  
Hoedt  
DEFENSA



**13** Rubén  
Blanco  
PORTERO



**14** Stanislav  
Lobotka  
MEDIOCAMPISTA



**15** Róbert  
Mazán  
DEFENSA




**20** Kevin  
Vázquez  
DEFENSA




**21** Jozabed  
Sánchez  
MEDIOCAMPISTA



**22** Gustavo  
Cabral  
DEFENSA



**23** Brais  
Méndez  
MEDIOCAMPISTA



**24** Facundo  
Roncaglia  
DEFENSA

## CUERPO TÉCNICO

### 2º ENTRENADOR

David Generelo | Escribá  
Jorge Maciel | Cardoso  
Gustavo Lema | Mohamed

### ASISTENTES TÉCNICOS

David Martínez | Escribá  
Nuno Baptista | Cardoso  
Francisco Costa | Cardoso  
Julián Tartaglia | Mohamed

### PREPARADORES FÍSICOS

Miguel Villagrasa | Escribá  
Antonio Calado | Cardoso  
Claudio Kenny | Mohamed  
Carlos Masa | Mohamed

### RECUPERADOR

Pedro Docampo

### DELEGADO

Vlado Gudelj

### ASISTENTES TÉCNICOS

Carlos Hugo  
Borja Oubiña Meléndez

### ENTRENADOR DE PORTEROS

Nando Villa

### ENCARGADO DE MATERIAL

Edu Fernández

### JEFE DE SERVICIOS MÉDICOS

Juan J. García Cota

### DOCTORES

Luis Rial  
Mario Galán

### NUTRICIONISTA

Federico Mallo

### JEFE DE FISIOTERAPIA

Ernesto Vieito

### FISIOTERAPEUTA


Salva Domínguez

### MASAJISTA

Iván Comesaña




**6** | Nemanja Radoja  
MEDIOCAMPISTA



**7** | Emre Mor  
DELANTERO



**8** | Fran Beltrán  
MEDIOCAMPISTA



**9** | Maxi Gómez  
DELANTERO



**10** | Iago Aspas  
DELANTERO




**15** | Lucas Olaza  
DEFENSA



**16** | Andrew Hjulsager  
MEDIOCAMPISTA



**17** | David Juncà  
DEFENSA



**18** | Mathias Jensen  
MEDIOCAMPISTA



**19** | Sofiane Boufal  
DELANTERO



**24** | Ryad Boudebouz  
DEFENSA



**25** | Junior Alonso  
DEFENSA



Fran Escribá  
ENTRENADOR



Miguel Cardoso  
ENTRENADOR



Antonio Mohamed  
ENTRENADOR



# CLASIFICACIÓN

2018-2019

	PJ	PG	PE	PP	GF	GC	Pts
1 FC Barcelona	38	26	9	3	90	36	87
2 Atlético de Madrid	38	22	10	6	55	29	76
3 Real Madrid	38	21	5	12	63	46	68
4 Valencia CF	38	15	16	7	51	35	61
5 Getafe CF	38	15	14	9	48	35	59
6 Sevilla FC	38	17	8	13	62	47	59
7 RCD Espanyol	38	14	11	13	48	50	53
8 Athletic Club	38	13	14	11	41	45	53
9 Real Sociedad	38	13	11	14	45	46	50
10 Real Betis	38	14	8	16	44	52	50
11 Deportivo Alavés	38	13	11	14	39	50	50
12 SD Eibar	38	11	14	13	46	50	47
13 CD Leganés	38	11	12	15	37	43	45
14 Villarreal CF	38	10	14	14	49	52	44
15 Levante UD	38	11	11	16	59	66	44
16 Real Valladolid	38	10	11	17	32	51	41
17 RC Celta	38	10	11	17	53	62	41
18 Girona FC	38	9	10	19	37	53	37
19 SD Huesca	38	7	12	19	43	65	33
20 Rayo Vallecano	38	8	8	22	41	70	32

# MÁXIMOS GOLEADORES

TEMPORADA 2018-2019



**20**  
GOLES

IAGO ASPAS

---

20 goles en LaLiga

---

2.254 minutos jugados

---

1 gol cada 112 minutos

---



**13**  
GOLES

MAXI GÓMEZ

---

13 goles en LaLiga

---

2.961 minutos jugados

---

1 gol cada 227 minutos

---

2  
0  
1  
8



H



2  
0  
1  
9

# TOS

# TERCER TROFEO ZARRA

Tercer trofeo Zarra consecutivo  
para Iago Aspas

El canterano celeste Iago Aspas se proclamó por tercera temporada consecutiva máximo goleador español de Primera División con 20 goles anotados en 27 partidos, en los que además dio siete asistencias.

A pesar de no poder participar en 11 partidos del campeonato, Iago acabó la competición como cuarto máximo goleador de la Liga a tan solo un tanto de Benzema y Luis Suárez y con el segundo porcentaje más alto de goles por partido, 0,74, solo por detrás de Leo Messi.

El canterano céltico puede alcanzar a todo un mito del fútbol español como Quini si la temporada 2019/2020 repite como máximo goleador nacional. Tan solo el ariete asturiano consiguió hasta la fecha encadenar cuatro campañas consecutivas como máximo goleador español. Con tres, figuran Lángara, Zarra, Gárate y Iago Aspas.







# DOCE INTER- NACIONALES

Doce internacionales en el primer equipo a lo largo de la campaña

El RC Celta consiguió armar un equipo de primer nivel europeo. Hasta una docena de jugadores celestes fueron llamados por sus respectivas selecciones a lo largo de la pasada temporada, lo que situó al club entre los conjuntos de Primera División con más futbolistas internacionales.

Los canteranos Iago Aspas y Brais Méndez fueron convocados por la Selección Española y Fran Beltrán hizo lo propio con la Sub-21. Otros combinados europeos de primer nivel apostaron por reforzar sus plantillas con jugadores del RC Celta. Así, Eslovaquia citó en repetidas ocasiones a Stanislav Lobotka y Róbert Mazán, Turquía contó con Okay Yokuslu, Dinamarca llamó a Pione Sisto y Mathias Jensen.

Más allá del viejo continente, Néstor Araujo defendió con honores la camiseta de la Selección Mexicana, con la que incluso conquistó la Copa Oro, Boufal disputó la Copa de África con Marruecos, Maxi Gómez la Copa América con Uruguay y Boudebouz también fue citado por Argelia.





# OCTAVA TEMPORADA EN PRIMERA





## Segunda mejor racha en Primera de la historia moderna

El RC Celta afronta su octava temporada consecutiva en Primera División tras la permanencia conseguida bajo el sello de 'A Nosa Reconquista'. El dato es uno de los más importantes de la historia del club en la máxima categoría del fútbol español ya que es la segunda racha más larga en la historia moderna del club (la anterior fue entre 1992 y 2004).

Estos números ponen en valor la dificultad de lo conseguido por un equipo que desde su último ascenso a Primera División en 2012 no ha dejado de crecer. Además, el conjunto celeste es uno de los nueve con una racha más larga en Primera.

# BRAIS MÉNDEZ

Debut de Brais Méndez con  
la Selección Española



El canterano Brais Méndez dio el paso. Tras disfrutar de numerosas convocatorias en las categorías inferiores de la Selección Española, el canterano celeste debutó con la absoluta en el encuentro ante Bosnia-Herzegovina. Además, el centrocampista de Mos lo hizo anotando el único gol del partido tras un sensacional disparo con su pierna izquierda. En aquella convocatoria coincidió con los canteranos Iago Aspas, Jonny Castro y Rodrigo Moreno.



# RUBÉN BLANCO

Portero más joven del RC Celta en llegar a los 6.000 minutos en Primera División



Rubén Blanco rompió barreras. El guardameta de Mos se convirtió la pasada campaña en el portero más joven en la historia del RC Celta en alcanzar los 6.000 minutos en Primera División. Además, también se convirtió en el más joven en disputar 69 encuentros en la máxima categoría. El canterano superó en ambos apartados a Ramón Padrón y Santiago Cañizares.





# A NOSA RECONQUISTA

## Permanencia de la mano de la afición

El RC Celta afrontó una recta final de liga en una posición delicada. Cuando apenas restaban 10 partidos para el final del campeonato, la diferencia con la permanencia estaba a cuatro puntos. Fue en ese preciso instante cuando la afición del equipo celeste, animosa, leal y fiel, dio un paso adelante y se convirtió en el verdadero jugador número 12.

Grandes recibimientos a los jugadores, apoyo incansable desde las gradas, legendarias previas en los partidos que se celebraban en ABANCA Balaídos, desplazamientos masivos en los encuentros a domicilio... Equipo y afición juntos lo consiguieron y el RC Celta continuará por octava temporada consecutiva en Primera División.

El club, por su parte, puso todo lo que tenía para impulsar la unión con sus aficionados. Cubrió con grandes lonas algunos emplazamientos carismáticos de la ciudad, viniló paradas de transporte público y autobuses, lanzó entradas con descuentos e invitaciones para sus abonados, organizó animación musical antes de los partidos para generar ambiente, repartió bufandas, camisetas, banderas y pulseras a los aficionados que entrasen una hora antes del partido en el estadio con el objetivo de animar el ambiente, subvencionó viajes de sus aficionados a Leganés y Bilbao para los partidos que el RC Celta jugó en estas ciudades y, una vez conseguido el objetivo, rotuló lonas con el lema "Xuntos conseguímolos".



# XUNTOS CONSEGUÍMOLO



# CUATRO CANTERANOS DE A MADROA EN LA SELECCIÓN ESPAÑOLA

Iago Aspas  
Brais Méndez  
Rodrigo  
Jonny

La jornada del 8 de noviembre de 2018 anidará en la memoria del celtismo, donde quedará para siempre un halo de orgullo indestructible. La Selección Española de fútbol se pobló de canteranos del RC Celta. Cuatro jugadores formados en las categorías inferiores del club formaron parte de la convocatoria para el doble compromiso ante Croacia y Bosnia y dos de ellos integran en la actualidad el primer equipo celeste.

Iago Aspas, Brais Méndez, Jonny y Rodrigo se concentraron con el combinado nacional que dirigía Luis Enrique. Nunca antes en la historia del club cuatro canteranos del RC Celta habían coincidido en la Selección Española.

Fue por tanto un día para el orgullo y la alegría, para poner en valor el trabajo y la apuesta del club y de la Fundación Celta en la formación de jugadores, en potenciar una cantera que se ha convertido en referencia para el fútbol internacional.



2  
0  
1  
8



# CANTEI



2  
0  
1  
9

RA

# SÉPTIMA TEMPORADA CONSECUTIVA EN SEGUNDA B PARA EL FILIAL



El RC Celta B superó al Alcoyano en el playout final de Segunda B y certificó su presencia por séptima temporada consecutiva en la categoría de bronce del fútbol español, lo que le convierte en uno de los filiales más destacados del panorama nacional. El filial celeste disputó 18 de las últimas 19 temporadas en Segunda B.





# MEJOR EQUIPO JUVENIL DIVISIÓN DE HONOR DE LA HISTORIA





A Madroa vivió la pasada temporada un hito histórico que colma de orgullo al RC Celta y a su Fundación. El Juvenil de División de Honor venció en la última jornada de liga al Real Oviedo por tres goles a cero y se convirtió en el equipo que más puntos sumó en la historia del Grupo I del Campeonato de Liga de esta categoría.

El RC Celta Juvenil acabó la competición en primera posición con 80 puntos, uno más que los sumados por el equipo celeste en la campaña 2012/2013, hasta ahora la puntuación más alta de la historia. El equipo de Jorge Cuesta acabó la temporada con 26 victorias, dos empates y otras tantas derrotas.

# FUNDACIÓN CELTA INTEGRRA CAMPEÓN DE LA LIGA GENUINE



Profunda alegría en el RC Celta y Fundación por el brillante título de campeón en el grupo Deportividad de LaLiga Genuine conseguido por parte de Fundación Celta Integra tras firmar un pleno de triunfos en la pasada temporada. El equipo celeste logró doce victorias durante toda la campaña que le permitieron sumar más puntos que ningún otro club participante.

A lo largo de la última temporada, el Celta Integra consiguió derrotar a la SD Eibar, Real Sociedad, RCD Espanyol, Real Oviedo, CD Lugo, Athletic Club, RCD Mallorca, Rayo Vallecano, CA Osasuna, Albacete y Nástic de Tarragona.

Fundación Celta Integra es una iniciativa puesta en marcha por la Fundación Celta. El equipo, que cuenta actualmente con 27 jugadores, participa de manera asidua en torneos de la Federación Gallega de Deporte Adaptado y en LaLiga Genuine, una competición a nivel nacional de la que ya son campeones.



# RC CELTA INFANTIL B CAMPEÓN DE LA DUBAI INTERCONTINENTAL CUP U13

El RC Celta Infantil B se coronó como el brillante campeón de la prestigiosa Dubai Intercontinental Cup U13, uno de los principales torneos internacionales de la categoría y en el que participan las mejores canteras del planeta. El conjunto celeste se alzó con el título tras vencer nada menos que al Al-Nasr en octavos de final (7-0), al Chelsea en cuartos (3-0), al FC Barcelona en semifinales (2-0) y a la Juventus en la final (1-0).

El broche de oro a estos resultados impresionantes fueron los reconocimientos a Óscar, capitán del equipo vigués, como máximo goleador y mejor jugador del torneo. Un absoluto y rotundo éxito para los canteranos celestes y un nuevo refrendo al sólido proyecto de fútbol base del RC Celta y la Fundación Celta.







RC**Celta**



# 2

## CLUB INSTITUCIONAL Y SOCIAL

- [40· Premio a la mejor afición](#)
- [42· 95 Aniversario](#)
- [44· Inauguración residencia A Sede](#)
- [46· Ciudad Deportiva, comienzan las obras](#)
- [48· Reconocimientos ARDAN](#)



# PREMIO A LA MEJOR AFICIÓN DE LA TEMPORADA 2018-2019



El comportamiento ejemplar de la afición del RC Celta, tanto en ABANCA Balaídos como en el resto de estadios, recibió al término de la pasada campaña un reconocimiento que llena de orgullo al club. LaLiga, en colaboración con Aficiones Unidas, otorgó el Premio Jugador 12 a la afición del RC Celta, un galardón con el que LaLiga premia anualmente a las mejores aficiones y peñas de clubes, tanto por su comportamiento como por su apoyo, su trayectoria y todo el trabajo realizado a favor de la tolerancia, el juego limpio y el respeto entre aficiones.



Este reconocimiento se plasmó con la entrega del distintivo "Jugador 12", una camiseta con el dorsal número 12 con el que históricamente se ha identificado a la afición. La entrega del galardón tuvo lugar en los prolegómenos del partido en ABANCA Balaídos ante el FC Barcelona y fue recogido por José Méndez, presidente de la Federación de Peñas del RC Celta.

# 95 ANIVERSARIO

El RC Celta celebra su 95º aniversario



Fue un 23 de agosto de 1923, a las diez de la noche, en la sede de la Federación Gremial de Patrones, cuando se selló la fusión del Vigo Sporting y el Fortuna con la firma de los pertinentes documentos y la lectura de la composición de la primera junta directiva del nuevo club resultante: el Celta. La entidad celeste cumplió en agosto de 2018 la nada desdeñable cifra de noventa y cinco años, y lo hizo además en uno de los momentos más importantes e ilusionantes de la historia del club.



Para celebrar tan significativa efeméride, el RC Celta organizó diferentes acciones que tuvieron como escenario la nueva sede social del club, ubicada en la viguesa Calle del Príncipe, corazón de la ciudad olívica. Los aficionados pudieron disfrutar de una decoración especial y animación por el 95 aniversario, ver un emocionante vídeo histórico en el espectacular videowall de A Sede, probar una de las 1.000 tartas que el RC Celta repartió a pie de calle o conseguir la pulsera conmemorativa del 95 aniversario.

El momento álgido del aniversario llegó en la tienda de A Sede, cuando el presidente Carlos Mouriño y el capitán Hugo Mallo cortaron una tarta de cumpleaños junto a tres de los abonados nacidos en 1923, el mismo año de fundación del RC Celta. Los centros de la actividad deportiva del club, ABANCA Balaídos y A Madroa, también se engalanaron para celebrar esta fecha única.

# RESIDENCIA A SEDE



## Inauguración de la residencia en A Sede para canteranos

Uno de los proyectos más ilusionantes que el RC Celta y la Fundación plantearon para A Sede se convirtió en una realidad. La residencia de la cantera alberga desde hace algo más de un año a 27 jugadores de las categorías inferiores, entre ellos niños procedentes de China en el marco del convenio firmado con Wanda. Los jóvenes canteranos disponen de cómodas y funcionales habitaciones, zona de juego y uso común, cocina y lavandería. Son unas instalaciones ideadas para facilitarles a los jugadores el día a día y fomentar la convivencia en un espacio único en el centro de la ciudad.



# CIUDAD DEPORTIVA

Comienzo de los trabajos  
en la ciudad deportiva

El incansable esfuerzo, el arduo trabajo del RC Celta para dotar al club de una ciudad deportiva ejemplar, moderna y funcional comenzó a plasmarse sobre el terreno. El 31 de agosto de 2018 se iniciaron en Pereiras (Mos) las labores de preparación del terreno, paso inicial de la primera fase de la construcción de unas instalaciones que supondrán un antes y un después para el primer equipo y la cantera celeste, para el club y su afición.

Una vez finalizada esta fase se procederá a abordar la construcción de los campos de entrenamiento y las dotaciones necesarias para que los equipos profesionales del RC Celta puedan desarrollar de manera óptima su actividad diaria.







El proyecto, obra de Irisarri y Piñera, colma las expectativas del RC Celta para desarrollar una ciudad deportiva respetuosa al máximo con el medioambiente y con sobrada capacidad para satisfacer de manera brillante las necesidades tanto de la cantera como del primer equipo.

La innovadora ciudad deportiva del RC Celta en Mos contará, entre otras dotaciones, con ocho terrenos de juego (cuatro naturales y cuatro artificiales), zona de tecnificación, zona de rehabilitación y otras actividades, estadio con capacidad mínima para 4.000 espectadores, pistas de pádel y tenis, piscina, residencia, cafetería, restaurante, tienda del club, universidad del deporte, pabellón deportivo multiusos y gimnasios.

# 3 RECONOCIMIENTOS ARDAN EN 2019

Los indicadores ARDAN reconocen la capacidad para competir y el desempeño del RC Celta

El RC Celta recibió en 2019 tres reconocimientos ARDAN. Estos indicadores de Buenas Prácticas Empresariales tienen como objetivo identificar y poner en valor la excelencia empresarial en Galicia.

- Indicador Ardan Empresa de alta productividad 2019, concedido a aquellas empresas que presentan, durante 3 años consecutivos, un valor añadido por persona empleada por encima del percentil 75 del sector en el que operan y una tasa de crecimiento superior al 10% cada año. Este reconocimiento pone de relieve el compromiso que el RC Celta tiene con la formación y la capacitación de su capital humano.

- Indicador Ardan Empresa Bien Gestionada 2019, concedido a aquellas empresas que cumplen varios criterios simultáneamente: crecimiento de los ingresos, rentabilidad, productividad y liquidez. Este indicador implica ser competitivos, consiguiendo los objetivos estratégicos y operativos y demostrando las buenas capacidades directivas que permiten que el RC Celta consiga la excelencia en el ejercicio de la actividad empresarial.



- Indicador Ardan Empresa Gacela 2019, concedido a aquellas empresas que presentan una tasa de crecimiento elevada y constante en su cifra de ingresos, por encima del 25%, durante 3 años consecutivos. Esta distinción pone de relieve la clara apuesta del RC Celta por la innovación como vía de diferenciación en el mercado, así como la apuesta de la sociedad por el crecimiento del empleo.



RC**Celta**

# 3

## MEMORIA ECONÓMICA

- [52· Ingresos](#)
- [53· Eficiencia Operativa](#)
- [54· Resultados](#)
- [55· Inversiones](#)
- [56· Patrimonio Neto](#)
- [57· Fondo de Maniobra](#)
- [58· Información Presupuestaria](#)
- [59· Anexos](#)



# INGRESOS

En la actualidad los ingresos de la sociedad se corresponden con:

- Abonados y taquilla
- Derechos Audiovisuales
- Publicidad y comercialización
- Accesorios y otros de gestión corriente
- Imputación de subvenciones
- Venta de jugadores
- Extraordinarios
- Financieros

La sociedad sigue una senda constante de incremento de la cifra total de ingresos y que es consecuencia de un mayor o menor crecimiento en casi todas las áreas. En particular, para esta temporada 2018/2019 el incremento de ingresos totales es de más del 30%, respecto a la temporada anterior, y supera los 100 millones de euros en su totalidad.

**En la siguiente tabla se muestra el detalle de los ingresos obtenidos en las 5 últimas temporadas:**

Ingresos	UEFA					
	2013/2014	2014/2015	2015/2016	2016/2017	2017/2018	2018/2019
Abonados y Taquilla	5.226.606	5.230.214	8.061.308	21.407.303	7.046.774	5.841.264
Audiovisuales	21.876.937	22.015.971	33.210.759	47.573.750	48.907.931	51.632.445
Publicidad y Tiendas	5.439.760	4.969.583	5.743.091	5.808.284	6.116.070	9.533.023
Accesorios y Gestión Co.	218.174	1.142.119	782.242	1.913.590	2.325.344	6.369.405
Imputación Subvenciones	1.245.116	1.245.116	1.245.116	1.245.116	1.245.116	1.245.116
Jugadores	19.957	11.600.000	5.022.777	17.195.585	13.608.655	28.841.365
Extraordinarios	1.438.748	3.344.426	1.077.129	814.839	213.313	1.750.387
Financieros	49.722	3.565.226	213.088	50.722	12.537	26.334
<b>Total Ingresos</b>	<b>35.515.021</b>	<b>53.112.654</b>	<b>55.355.509</b>	<b>96.009.188</b>	<b>79.475.740</b>	<b>105.239.340</b>

Respecto a la evolución futura, la sociedad está realizando un enorme esfuerzo en el fortalecimiento de la estructura de ingresos actual e intentando diversificar las áreas de negocio, con el objetivo de ganar independencia y autonomía, así como mejorar la satisfacción de nuestros abonados y "fans".

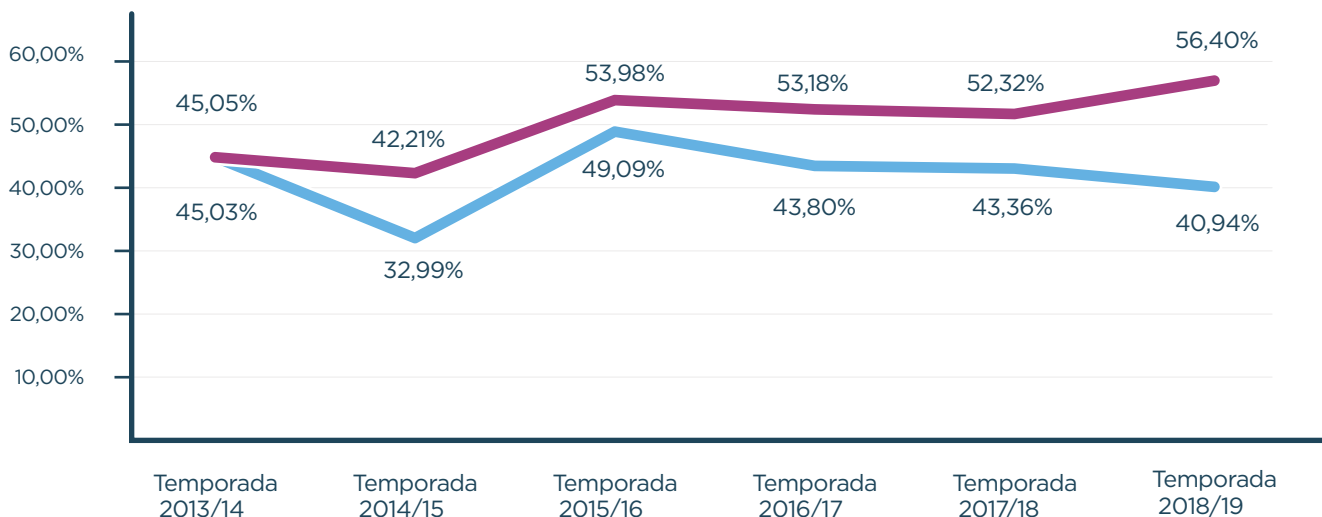
# EFICIENCIA OPERATIVA

La eficiencia operativa, es el indicador más utilizado para medir la viabilidad futura de una sociedad anónima deportiva o un club de fútbol. Esta variable relaciona los costes salariales (gastos en plantilla deportiva y no deportiva) en los que incurre la sociedad con los ingresos totales de la temporada. Habitualmente se calcula detrayendo de los ingresos totales los derivados de los traspasos de jugadores (Eficiencia Operativa Ajustada).

Cuanto menor es el valor de dicha ratio más eficiente es la sociedad.

Se considera que cuando la ratio de eficiencia está por debajo del 50%, la sociedad se encuentra en el umbral de la excelencia. El nivel máximo recomendado por la Asociación Europea de Clubes, se sitúa por debajo del 70%.

## EFICIENCIA OPERATIVA Y EFICIENCIA OPERATIVA AJUSTADA



### Eficiencia Operativa RCCelta =

Gastos en Plantilla Deportiva y No Deportiva / Ingresos Totales

### Eficiencia Operativa Ajustada =

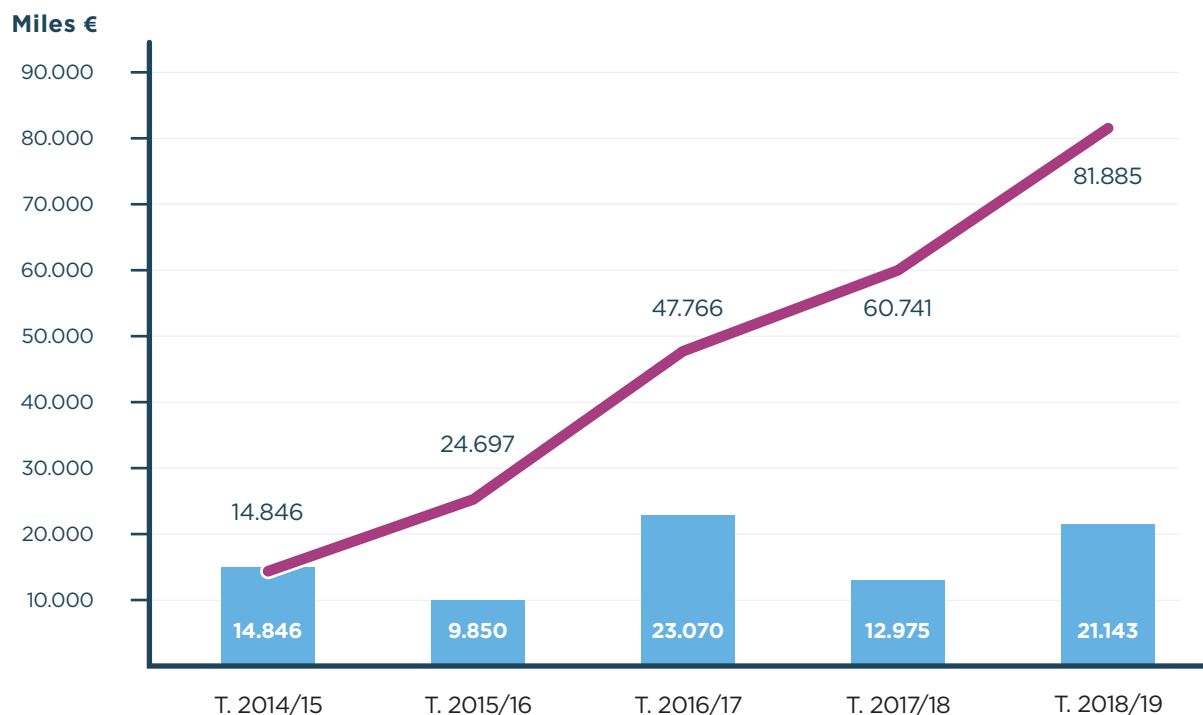
Gastos en Plantilla Deportiva y No Deportiva / (Ingresos Totales - Beneficio por traspaso jugadores)

# RESULTADOS

La sociedad mantiene la senda de buenos Resultados Económicos que se han logrado durante los últimos años, en esta temporada en particular con un beneficio de 27.677.892,44 euros antes de Impuesto de Sociedades, lo que se traduce en 21.143.355,17 euros de resultado neto positivo del ejercicio.

La sociedad viene generando resultados económicos positivos durante las últimas 5 temporadas de forma sostenida en el tiempo. Estos beneficios que en valor acumulado suponen más de 81 millones de euros, se han capitalizado en su totalidad, sin distribución de dividendos, lo que permite a la sociedad asumir ambiciosos retos futuros, con la solvencia necesaria para llevarlos a cabo.

## RESULTADOS TEMPORADA Y ACUMULADOS



Resultado Temporada

Resultado Acumulado

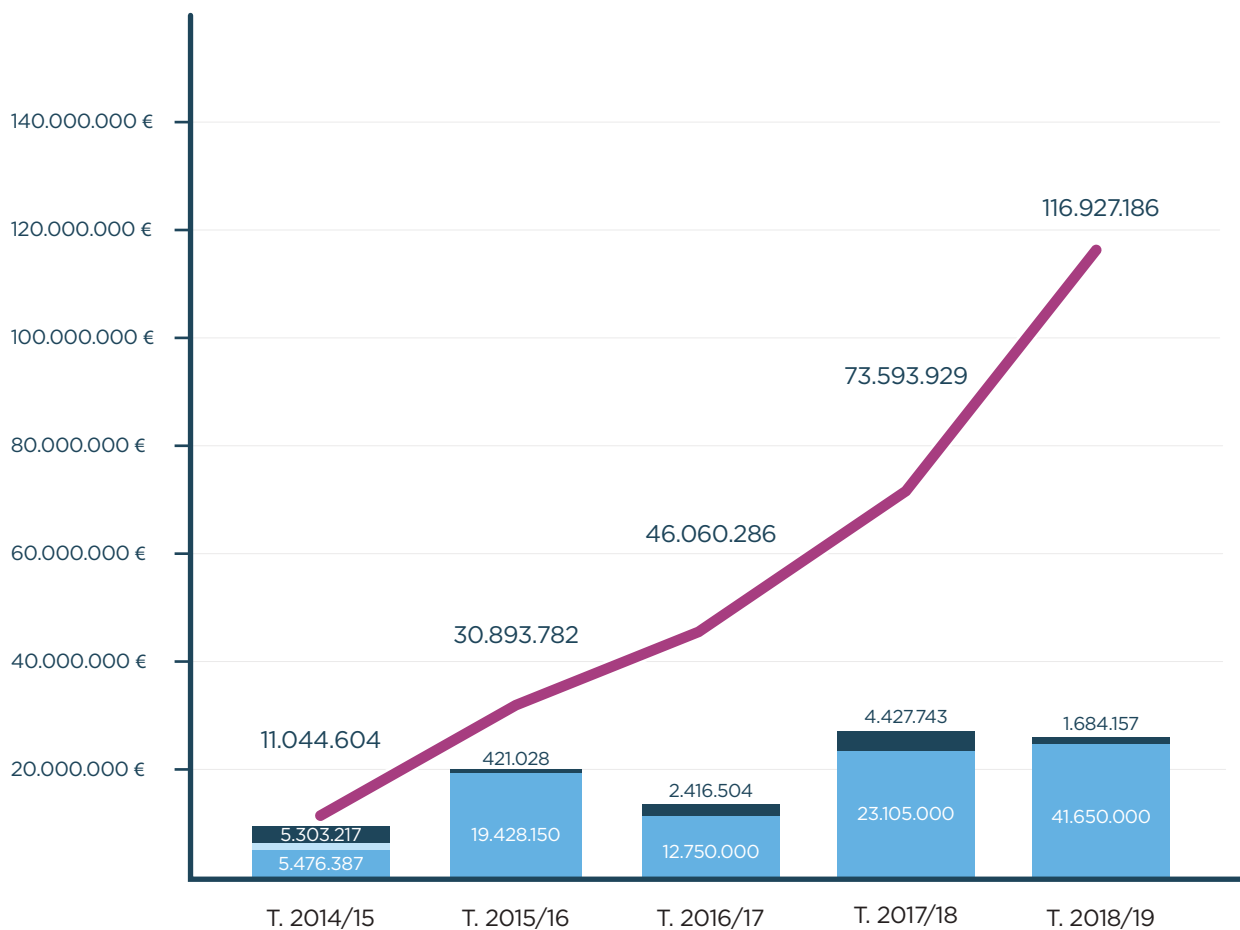


# INVERSIONES

Puesto que la visión de RCCelta es la de una sociedad global, las inversiones en cada área se trabajan dentro del Plan Estratégico Global de la Sociedad.

La cifra total acumulada de las inversiones durante las últimas 5 temporadas supera los 116 millones de euros.

## INVERSIONES POR TEMPORADA



**Inversión Jugadores**

**Inversión Plaza B**

**Inversión I. Material**

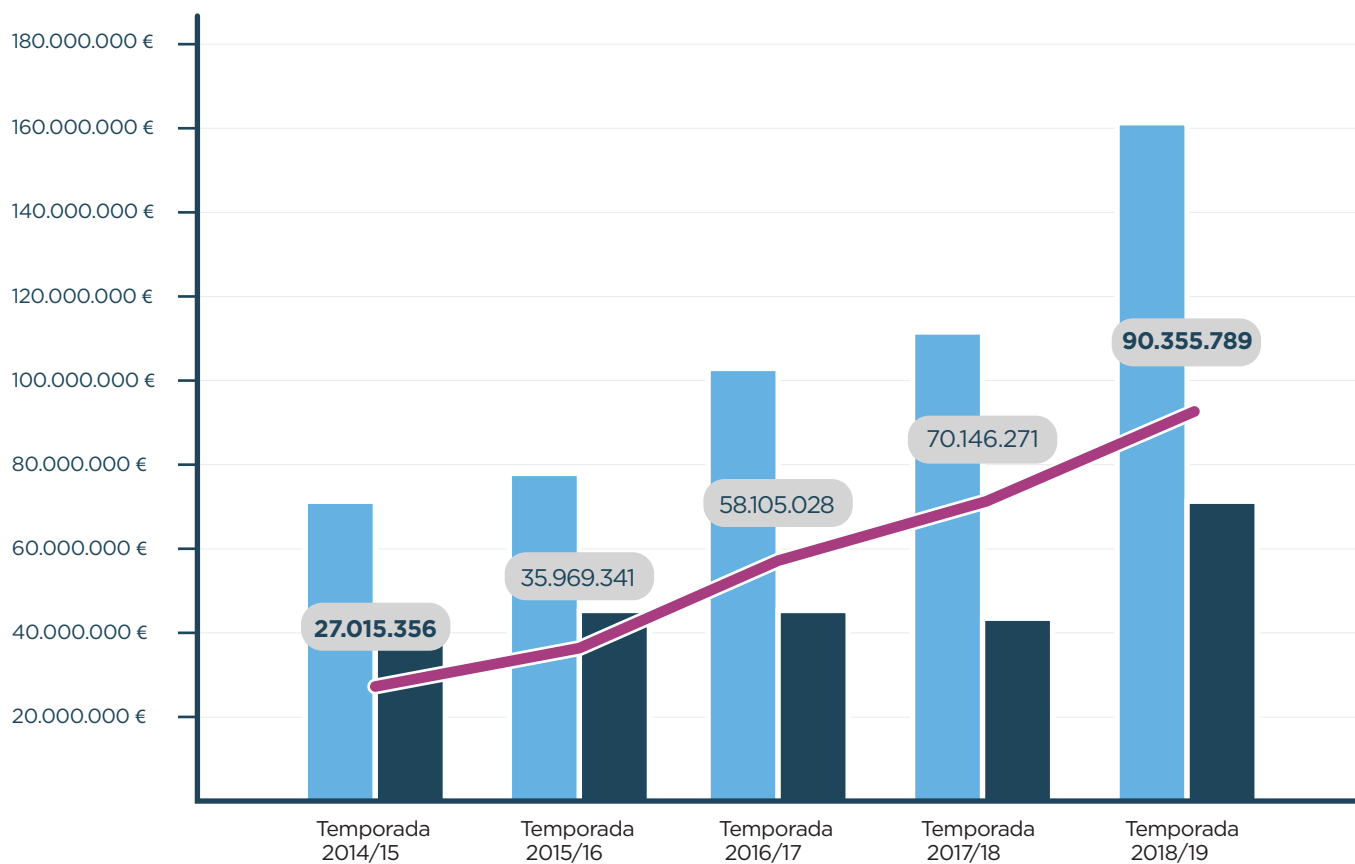
**Acumulado ALTAS**

# PATRIMONIO NETO

La sociedad se encuentra altamente patrimonializada, siendo el patrimonio neto a 30 de junio de 2019 de 90.355.789,25 euros (a 30 de junio de 2018 el patrimonio neto ascendía a 70.146.270,96 euros).

En las últimas 5 temporadas el incremento del patrimonio neto ha sido de 234%.

## PATRIMONIO NETO



**Total Activo**

**Total Pasivo**

**Patrimonio Neto**

# FONDO DE MANIOBRA

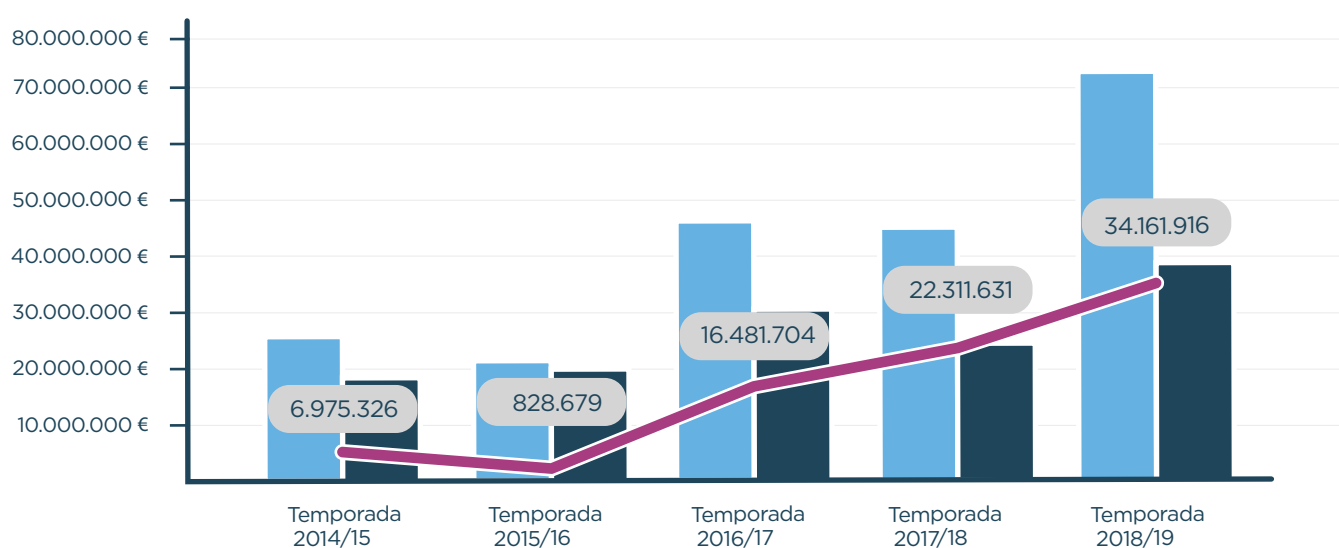
El fondo de maniobra se define como el montante de recursos financieros permanentes (neto patrimonial o recursos propios mas pasivo a largo plazo o exigible a largo plazo) que están invertidos en el activo circulante, es decir, los recursos permanentes que necesita la sociedad para desarrollar su ciclo de explotación.

Este indicador económico ofrece una garantía ante terceros ajenos a la sociedad sobre la capacidad de la misma para atender sus compromisos en el corto plazo sin que se produzcan tensiones de tesorería y se calcula como diferencia entre el Activo Circulante y Pasivo Circulante.

Cuanto menor sea el capital circulante la situación puede ser mas complicada, puesto que para poder hacer frente a sus compromisos a corto plazo la sociedad debería vender todas sus existencias y realizar todos sus derechos de cobro, lo cual no siempre es posible. Así las cosas, disponer de un capital circulante o fondo de maniobra positivo es una garantía de estabilidad para la sociedad.

En la siguiente gráfica se muestra cual ha sido la evolución del Fondo de Maniobra de la sociedad las 5 ultimas temporadas.

## FONDO MANIOBRA



**Activo Corriente**

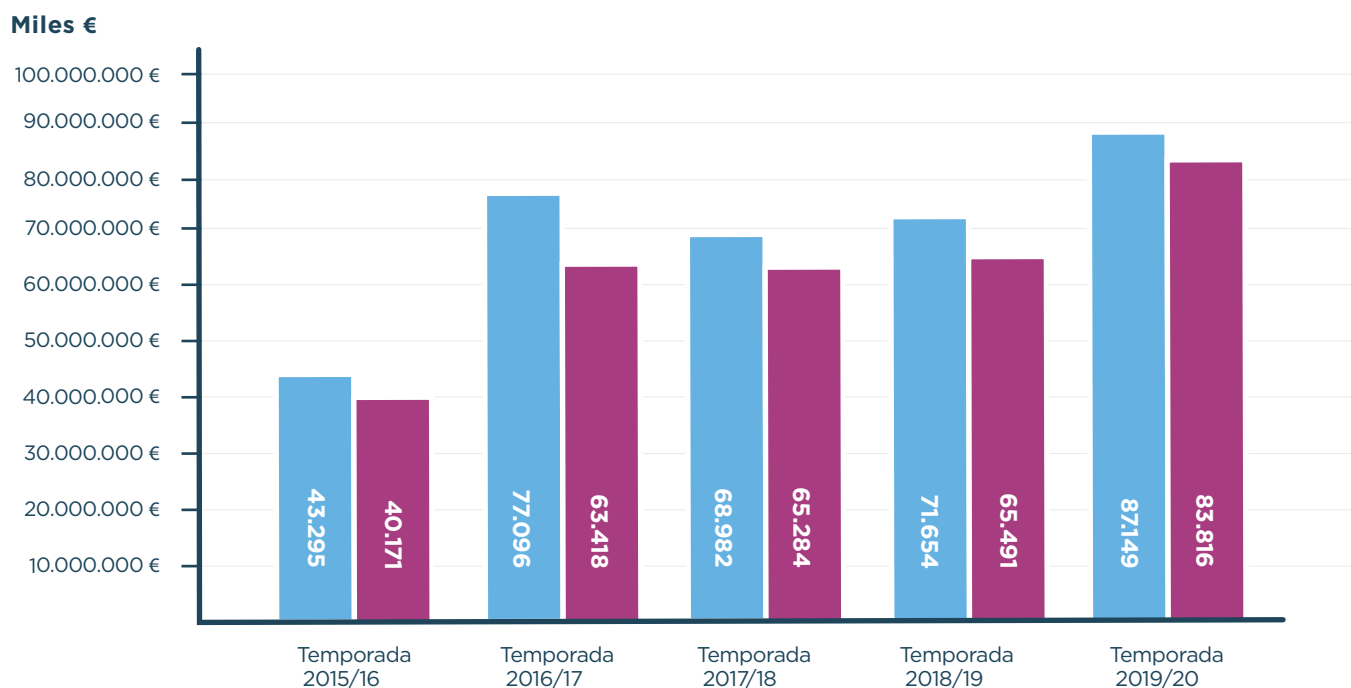
**Pasivo Corriente**

**Fondo Maniobra = Activo Corriente - Pasivo Corriente**

# INFORMACIÓN PRESUPUESTARIA

Los presupuestos formulados por el Consejo de Administración de la sociedad pretenden garantizar el avance a nivel económico de los proyectos que la sociedad tiene en marcha en cada una de las temporadas, siendo siempre de signo positivo.

## PRESUPUESTO DE INGRESOS Y GASTOS



Presupuesto  
Ingresos

Presupuesto  
Gastos

# ANEXOS

BALANCE DE SITUACIÓN  
CUENTA DE PÉRDIDAS Y GANANCIAS  
PRESUPUESTO TEMPORADA 2019 - 2020

# BALANCE DE SITUACIÓN

BALANCE CORRESPONDIENTE A 30 DE JUNIO DE 2019 Y 30 DE JUNIO DE 2018

<b>ACTIVO</b>	<b>30/06/2019</b>	<b>30/06/2018</b>
<b>A/ ACTIVO NO CORRIENTE</b>	<b>88.103.567,23</b>	<b>68.195.582,36</b>
<b>I. Inmovilizado intangible</b>	<b>73.678.368,99</b>	<b>54.080.467,48</b>
1. Derechos de adquisición de jugadores	54.901.754,42	34.043.565,98
4. Derechos sobre activos cedidos en uso	18.776.614,57	20.036.901,50
<b>II. Otro inmovilizado intangible</b>	<b>121.830,82</b>	<b>144.045,28</b>
<b>III. Inmovilizado material</b>	<b>13.426.294,00</b>	<b>12.307.693,36</b>
1. Terrenos y construcciones	10.623.851,23	10.179.092,95
2. Instalaciones técnicas y otro inmovilizado material	2.195.876,78	1.975.626,08
3. Inmovilizado en curso y anticipos	606.565,99	152.974,33
<b>V. Inversiones en empresas del grupo y asociadas a largo plazo</b>	<b>334.610,07</b>	<b>334.610,07</b>
1. Instrumentos de patrimonio	100.000,00	100.000,00
2. Crédito a empresas	234.610,07	234.610,07
<b>VI. Inversiones financieras a largo plazo</b>	<b>25.009,80</b>	<b>19.107,48</b>
5. Otros activos financieros	25.009,80	19.107,48
<b>VII. Activos por impuesto diferido</b>	<b>517.453,55</b>	<b>1.309.658,69</b>
<b>B/ ACTIVO CORRIENTE</b>	<b>72.761.165,45</b>	<b>45.167.405,57</b>
<b>I. Existencias</b>	<b>276.608,19</b>	<b>279.524,68</b>
1. Comerciales	274.998,29	276.197,78
6. Anticipo a proveedores	1.609,90	3.326,90
<b>III. Deudores</b>	<b>40.042.279,63</b>	<b>16.797.033,26</b>
1. Abonados y socios por cuotas	144.804,49	0,00
b/ Abonados y socios por cuotas, a corto plazo	144.804,49	0,00
2. Entidades de grupo, deudores	1.055.046,31	694.789,00
3. Entidades deportivas, deudoras	33.980.931,95	14.611.093,63
4. Deudores varios	2.297.476,47	657.741,69
4. Personal	205.100,00	205.261,20
6. Activos por impuesto corriente	1.899.860,45	628.147,74
6. Otros créditos con las Administraciones Públicas	459.059,96	0,00
<b>IV. Inversiones en empresas del grupo y asociadas a corto plazo</b>	<b>0,00</b>	<b>28.764,42</b>
5. Otros activos financieros.	0,00	28.764,42
<b>V. Inversiones financieras a corto plazo</b>	<b>6.000.180,30</b>	<b>6.000.180,30</b>
5. Otros activos financieros	6.000.180,30	6.000.180,30
<b>VII. Efectivo y otros activos líquidos equivalentes</b>	<b>26.442.097,33</b>	<b>22.061.902,91</b>
1. Tesorería	26.442.097,33	22.061.902,91
<b>TOTAL ACTIVO</b>	<b>160.864.732,68</b>	<b>113.362.987,93</b>

## BALANCE CORRESPONDIENTE A 30 DE JUNIO DE 2019 Y 30 DE JUNIO DE 2018

**PATRIMONIO NETO Y PASIVO**

30/06/2019

30/06/2018

<b>A/ PATRIMONIO NETO</b>	<b>90.355.789,25</b>	<b>70.146.270,96</b>
<b>A1/ Fondos propios</b>	<b>76.348.236,02</b>	55.204.880,85
<b>I. Capital</b>	<b>3.770.210,00</b>	<b>3.770.210,00</b>
1. Capital escriturado	3.770.210,00	3.770.210,00
<b>III. Reservas</b>	<b>51.434.670,85</b>	<b>38.459.591,42</b>
1. Legal y estatutarias	754.042,00	754.042,00
2. Otras reservas	44.473.232,73	32.795.661,24
3. Reserva de capitalización	6.207.396,12	4.909.888,18
<b>VII. Resultado del ejercicio</b>	<b>21.143.355,17</b>	<b>12.975.079,43</b>
<b>A3/ Subvenciones, donaciones y legados recibidos</b>	<b>14.007.553,23</b>	<b>14.941.390,11</b>
<b>B/ PASIVO NO CORRIENTE</b>	<b>31.909.694,04</b>	<b>20.360.942,67</b>
<b>II. Deudas a largo plazo</b>	<b>21.266.807,67</b>	<b>12.596.833,47</b>
2. Deudas con entidades de crédito	3.245.315,71	4.270.833,18
3. Deudas con entidades deportivas	16.753.030,96	7.306.000,29
5. Otros pasivos financieros	1.268.461,00	1.020.000,00
<b>III. Deuda concursal a largo plazo</b>	<b>183.626,43</b>	<b>367.252,86</b>
<b>VI. Pasivos por impuesto diferido</b>	<b>10.459.259,94</b>	<b>7.396.856,34</b>
<b>C/ PASIVO CORRIENTE</b>	<b>38.599.249,39</b>	<b>22.855.774,30</b>
<b>II. Provisiones a corto plazo</b>	<b>252.194,17</b>	<b>0,00</b>
2. Otras provisiones	252.194,17	0,00
<b>III. Deudas a corto plazo</b>	<b>1.490.551,93</b>	<b>2.248.796,64</b>
2. Deudas con entidades de crédito	1.115.276,23	1.054.166,70
5. Otros pasivos financieros	375.275,70	1.194.629,94
<b>V. Acreedores comerciales y otras cuentas a pagar</b>	<b>28.118.556,16</b>	<b>16.628.761,73</b>
1. Anticipos de abonados y socios por cuotas	0,00	51.379,97
2. Deudas por compras o prestaciones de servicio	5.518.479,77	3.373.387,88
b) Proveedores a corto plazo	5.518.479,77	3.373.387,88
3. Deudas con entidades deportivas	19.416.050,52	9.100.820,22
4. Personal (remuneraciones pendientes de pago)	156.383,96	345.223,22
6. Otras deudas con las Administraciones Públicas	<b>3.023.046,20</b>	<b>3.744.621,09</b>
6. Anticipos de clientes	4.595,71	13.329,35
<b>VI. Periodificaciones a corto plazo</b>	<b>8.737.947,13</b>	<b>3.978.215,93</b>
<b>TOTAL PATRIMONIO NETO Y PASIVO</b>	<b>160.864.732,68</b>	<b>113.362.987,93</b>

# CUENTA DE PÉRDIDAS Y GANANCIAS

CUENTA DE PERDIDAS Y GANANCIAS CORRESPONDIENTE A 30 DE JUNIO DE 2019 Y 30 DE JUNIO DE 2018

	30/06/2019	30/06/2018
<b>A/ OPERACIONES CONTINUADAS</b>		
<b>1. Importe neto de la cifra de negocios</b>	<b>67.006.732,54</b>	<b>62.070.776,12</b>
a) Ingresos por competiciones	1.391.009,02	2.324.391,68
b) Ingresos por abonados y socios	4.450.254,83	4.722.382,61
c) Ingresos por retrasmisión	51.632.445,41	48.907.931,36
d) Ingresos por publicidad	7.399.161,43	4.295.380,27
d) Ingresos por comercialización y otros	2.133.861,85	1.820.690,20
<b>4. Aprovisionamientos</b>	<b>-2.192.834,32</b>	<b>-1.359.444,72</b>
b) Otros consumos y gastos externos	-2.179.595,83	-1.651.121,49
d) Deterioro de mercaderías, materias primas y otros aprovisionamientos	-13.238,49	291.676,77
<b>5. Otros ingresos de explotación</b>	<b>6.369.404,99</b>	<b>2.325.343,52</b>
a) Ingresos accesorios y otros de gestión corriente	6.209.523,90	2.122.141,73
b) Subvenciones de explotación incorporadas al resultado del ejercicio	159.881,09	203.201,79
<b>6. Gastos de personal</b>	<b>-43.084.760,22</b>	<b>-34.462.375,38</b>
a) Sueldos y salarios plantilla deportiva	-37.067.814,79	-29.073.516,12
b) Sueldos y salarios personal no deportivo	-4.567.550,28	-4.115.929,03
c) Cargas sociales	-1.449.395,15	-1.272.930,23
<b>7. Otros gastos de explotación</b>	<b>-14.201.586,60</b>	<b>-12.659.470,48</b>
a) Servicios exteriores	-6.185.547,13	-8.096.474,75
b) Tributos	-15.885,72	-23.035,88
c) Pérdidas, deterioro y variación de provisiones por operaciones comerciales	-336.687,42	-8.053,20
d) Desplazamientos	-1.277.565,97	-1.262.285,46
e) Gastos de adquisición de jugadores	-3.682.470,93	-1.418.962,91
f) Otros gastos de gestión corriente	-2.703.429,43	-1.850.658,28
<b>8. Amortización del inmovilizado</b>	<b>-16.661.080,50</b>	<b>-12.309.298,58</b>
a) Amortización derechos adquisición de jugadores	-14.803.695,57	-10.701.524,40
b) Otras amortizaciones	-1.857.384,93	-1.607.774,18
<b>9. Imputación de subvenciones de inmovilizado no financiero y otras</b>	<b>1.245.115,80</b>	<b>1.245.115,80</b>
<b>11. Deterioro y resultado por enajenaciones del inmovilizado</b>	<b>28.750.784,56</b>	<b>12.296.299,15</b>
a) Resultados por enajenaciones y otras	-7.399,43	-7.733,25
b) Resultados procedentes del traspaso de jugadores	28.758.183,99	12.304.032,40
<b>13. Otros resultados</b>	<b>506.398,64</b>	<b>33.975,56</b>
<b>A.1/ RESULTADO DE EXPLOTACIÓN</b>	<b>27.738.174,89</b>	<b>17.180.920,99</b>
<b>14. Ingresos financieros</b>	<b>25.949,51</b>	<b>12.536,66</b>
a) De participaciones en instrumentos de patrimonio	7.284,41	8.041,76
a 1) En empresas del grupo y asociados	7.284,41	8.041,76
b) De valores negociables y otros instrumentos financieros	18.665,10	4.494,90
b 2) De terceros	18.665,10	4.494,90
<b>15. Gastos financieros</b>	<b>-83.292,40</b>	<b>-116.062,58</b>
a) Por deudas con empresas del grupo y asociadas	0,00	-52.892,72
b) Por deudas con terceros	-83.292,40	-63.169,86
<b>17. Diferencias de cambio</b>	<b>-2.939,56</b>	<b>-549,62</b>
<b>A.2/ RESULTADO FINANCIERO</b>	<b>-60.282,45</b>	<b>-104.075,54</b>
<b>A.3/ RESULTADO ANTES DE IMPUESTOS</b>	<b>27.677.892,44</b>	<b>17.076.845,45</b>
<b>20. Impuestos sobre beneficios</b>	<b>-6.534.537,27</b>	<b>-4.101.766,02</b>
<b>A.4/ RESULTADO DEL EJERC. PROCED. DE OPERAC. CONTINUADAS</b>	<b>21.143.355,17</b>	<b>12.975.079,43</b>
<b>A.5/ RESULTADO DEL EJERCICIO</b>	<b>21.143.355,17</b>	<b>12.975.079,43</b>



# PRESUPUESTO TEMPORADA 2019 - 2020


CUENTA DE PERDIDAS Y GANANCIAS PREVISTA TEMPORADA 2019 - 2020

T. 2019 - 2020

<b>A/ OPERACIONES CONTINUADAS</b>	
<b>1. Importe neto de la cifra de negocios</b>	<b>61.975.000,00</b>
a) Ingresos por competiciones y participación en apuestas	1.050.000,00
b) Ingresos por abonados y socios	4.200.000,00
c) Ingresos por retransmisión	49.025.000,00
d) Ingresos por publicidad	6.500.000,00
e) Ingresos por comercialización y otros	1.200.000,00
<b>4. Aprovisionamientos</b>	<b>(1.200.000,00)</b>
<b>5. Otros ingresos de explotación</b>	<b>429.244,00</b>
a) Ingresos accesorios y otros de gestión corriente	429.244,00
b) Subvenciones de explotación incorporadas al resultado del ejercicio	0,00
<b>6. Gastos de personal</b>	<b>(45.651.395,12)</b>
a) Sueldos y salarios plantilla deportiva	(38.700.000,00)
b) Sueldos y salarios personal no deportivo	(5.151.395,12)
c) Indemnizaciones, varios	(500.000,00)
d) Cargas sociales	(1.300.000,00)
<b>7. Otros gastos de explotación</b>	<b>(13.065.000,00)</b>
a) Servicios exteriores	(7.715.000,00)
b) Tributos	(20.000,00)
c) Pérdidas, deterioro valores comerciales	0,00
d) Desplazamientos y organización amistosos	(1.460.000,00)
f) Otros gastos de gestión corriente	(3.870.000,00)
<b>8. Amortización del inmovilizado</b>	<b>(22.368.213,36)</b>
a) Amortización inmovilizado	(700.000,00)
b) Amortización jugadores	(20.423.097,44)
b) Amortización Dchos. sobre activos cedidos en uso	(1.245.115,92)
<b>9. Imputación de subvenciones de inmovilizado no financiero y otras</b>	<b>1.245.115,92</b>
<b>11. Resultado por vta. inmovilizado y extraordinarios</b>	<b>23.500.000,00</b>
a) Resultados por enajenaciones y otras	0,00
b) Resultados procedentes del traspaso de jugadores	23.500.000,00
<b>13. Otros resultados</b>	<b>(100.000,00)</b>
<b>A.1/ RESULTADO DE EXPLOTACIÓN</b>	<b>4.764.751,44</b>
<b>12. Ingresos financieros</b>	<b>0,00</b>
<b>13. Gastos financieros</b>	<b>(310.000,00)</b>
<b>14. Diferencias de cambio</b>	<b>(10.000,00)</b>
<b>A.2/ RESULTADO FINANCIERO</b>	<b>(320.000,00)</b>
<b>A.3/ RESULTADO ANTES DE IMPUESTOS</b>	<b>4.444.751,44</b>
<b>20. Impuestos sobre beneficios</b>	<b>(1.111.187,86)</b>
<b>A.4/ RESULTADO DEL EJERC. PROCED. DE OPERAC. CONTINUADAS</b>	<b>3.333.563,58</b>
<b>A.5/ RESULTADO DEL EJERCICIO</b>	<b>3.333.563,58</b>



RCCelta



Rúa Príncipe, 44 - 36202 Vigo. España. Apartado de correos 6.143  
T. +34 986 110 900 - F. +34 986 292 040

---

[www.rccelta.es](http://www.rccelta.es)



**RC Celta**